

Müller-BBM GmbH  
Robert-Koch-Str. 11  
82152 Planegg bei München

Telefon +49(89)85602 0  
Telefax +49(89)85602 111

www.MuellerBBM.de

M. Eng. Philipp Meistring  
Telefon +49(89)85602 228  
Philipp.Meistring@mbbm.com

14. November 2018  
M76176/33 MSG/STEG

## **Vorhang Scott der Firma Delius GmbH & Co. KG**

**Prüfung der Schallabsorption im  
Hallraum nach DIN EN ISO 354**

**Prüfbericht Nr. M76176/33**

Auftraggeber:	Delius GmbH & Co. KG Goldstraße 16 – 18 33602 Bielefeld Deutschland
Bearbeitet von:	M. Eng. Philipp Meistring Jan-Lieven Moll
Berichtsdatum:	14. November 2018
Lieferdatum der Prüfobjekte:	30. Oktober 2018
Prüfdatum:	13. November 2018
Berichtsumfang:	Insgesamt 12 Seiten, davon 6 Seiten Textteil, 1 Seite Anhang A, 1 Seite Anhang B und 4 Seiten Anhang C.

Müller-BBM GmbH  
HRB München 86143  
USt-IdNr. DE812167190

Geschäftsführer:  
Joachim Bittner, Walter Grotz,  
Dr. Carl-Christian Hantschk, Dr. Alexander Ropertz,  
Stefan Schierer, Elmar Schröder

## Inhaltsverzeichnis

<b>1</b>	<b>Aufgabenstellung</b>	<b>3</b>
<b>2</b>	<b>Grundlagen</b>	<b>3</b>
<b>3</b>	<b>Prüfobjekt und Prüfaufbau</b>	<b>4</b>
<b>4</b>	<b>Prüfverfahren</b>	<b>5</b>
<b>5</b>	<b>Auswertung</b>	<b>5</b>
<b>6</b>	<b>Messergebnisse</b>	<b>5</b>
<b>7</b>	<b>Anmerkungen</b>	<b>6</b>

Anhang A: Prüfzeugnis

Anhang B: Fotos

Anhang C: Beschreibung des Prüfverfahrens,  
des Prüfstands und der Prüfmittel

## 1 Aufgabenstellung

Im Auftrag der Firma Delius GmbH & Co. KG, 33602 Bielefeld, Deutschland, war die Schallabsorption des Vorhangstoffes vom Typ Scott, gerafft hängend mit 100 % Zugabe nach DIN EN ISO 354 [1] im Hallraum zu bestimmen. Die Prüfung wurde für eine Anordnung mit einem Wandabstand von 100 mm durchgeführt.

Die Ergebnisse waren nach DIN EN ISO 11654 [2] und ASTM C 423 [4] zu bewerten.

## 2 Grundlagen

Diesem Prüfbericht liegen folgende Unterlagen zugrunde:

- [1] DIN EN ISO 354: Akustik - Messung der Schallabsorption in Hallräumen. 2003-12
- [2] DIN EN ISO 11654: Akustik – Schallabsorber für die Anwendung in Gebäuden – Bewertung der Schallabsorption. 1997-07
- [3] ISO 9613-1: Acoustics - Attenuation of sound during propagation outdoors - Part 1: calculation of the absorption of sound by the atmosphere. 1993-06
- [4] ASTM C 423-17: Standard Test Method for Sound Absorption and Sound Absorption Coefficients by the Reverberation Room Method. Revision: 17. February 2017
- [5] DIN EN 29053: Akustik - Materialien für akustische Anwendungen, Bestimmung des Strömungswiderstandes. 1993-05

### 3 Prüfobjekt und Prüfaufbau

#### 3.1 Prüfobjekt

Der geprüfte Vorhangstoff wird vom Hersteller wie folgt beschrieben:

- Vorhangstoff Scott, Artikel Nr. 37510, Farbe 7550
- Material: 100 % Polyester FR

Durch die Prüfstelle wurden folgende Parameter ermittelt:

- Dicke:  $t = 0,77 \text{ mm}$
- flächenbezogene Masse:  $m'' = 290 \text{ g/m}^2$
- spezifischer Strömungswiderstand  
gemäß DIN EN 29053 [5]:  $R_s = 551 \text{ Pa} \cdot \text{s/m}$

Die Prüfung des Strömungswiderstandes wurde nach DIN EN 29053 [5] durchgeführt.

Vom Hersteller wurde ein werkseitig fertig konfektionierter Vorhang mit Raffung geliefert:

- Breite: 3500 mm (Zugabe 100 % - Bahnbreite 7000 mm)
- Höhe: 2950 mm
- Konfektionierung: unten 100 mm Saum (darin eingelegt Bleiband 50 g/m),  
seitlich 20 mm Saum  
oben Universalkräuselband

#### 3.2 Prüfaufbau

Der Prüfaufbau erfolgte gemäß Vorgabe des Auftraggebers nach DIN EN ISO 354 [1], Abschnitt 6.2.1 und Anhang B in Anlehnung an Montageart Typ G-100.

Der Aufbau des Prüfobjekts im Hallraum wurde durch die Mitarbeiter der Prüfstelle ausgeführt.

Der Vorhang wurde mit 100 mm Abstand zur Hallraumwand an einer 50 mm hohen Deckenschiene befestigt. Die Deckenschiene war in 100 mm Abstand parallel zur Prüfstandswand an der Hallraumdecke montiert. Die Sichtseite des Vorhangs wurde dem Hallraum zugewandt angeordnet.

Der Prüfaufbau hatte keinen seitlichen Umfassungsrahmen.

Die Prüffläche ab Unterkante Deckenschiene hatte die Abmessung  $B \times H = 3500 \text{ mm} \times 2950 \text{ mm}$ .

Weitere Angaben zum Prüfaufbau sind im Prüfzeugnis in Anhang A und in den Bildern in Anhang B dargestellt.

## 4 Prüfverfahren

Die Messungen wurden nach DIN EN ISO 354 [1] durchgeführt.

Das Prüfverfahren, der Prüfstand und die verwendeten Prüfmittel sind in Anhang C beschrieben.

## 5 Auswertung

Es wurde der Schallabsorptionsgrad  $\alpha_s$  in Terzen zwischen 100 Hz und 5000 Hz gemäß DIN EN ISO 354 [1] bestimmt.

Zusätzlich wurden nach DIN EN ISO 11654 [2] folgende Kennwerte ermittelt:

- Praktischer Schallabsorptionsgrad  $\alpha_p$  in Oktavbändern
- Bewerteter Schallabsorptionsgrad  $\alpha_w$  als Einzahlangabe:

Der bewertete Schallabsorptionsgrad  $\alpha_w$  wird aus den praktischen Schallabsorptionsgraden  $\alpha_p$  in den Oktavbändern zwischen 250 Hz und 4000 Hz ermittelt.

Nach der ASTM C 423 [4] wurden folgende Kennwerte ermittelt:

- noise reduction coefficient *NRC* als Einzahlangabe:

Arithmetischer Mittelwert der Schallabsorptionsgrade in den vier Terzbändern 250 Hz, 500 Hz, 1000 Hz und 2000 Hz; Mittelwert auf 0,05 gerundet

- sound absorption average *SAA* als Einzahlangabe:


Arithmetischer Mittelwert der Schallabsorptionsgrade in den zwölf Terzbändern zwischen 200 Hz und 2500 Hz; Mittelwert auf 0,01 gerundet

## 6 Messergebnisse


Die Schallabsorptionsgrade  $\alpha_s$  in Terzbändern, die praktischen Schallabsorptionsgrade  $\alpha_p$  in Oktavbändern sowie die Einzahlangaben ( $\alpha_w$ , *NRC* und *SAA*) sind dem Prüfzeugnis in Anhang A zu entnehmen.

## 7 Anmerkungen

Die ermittelten Prüfergebnisse beziehen sich ausschließlich auf die untersuchten Gegenstände und beschriebenen Zustände.



M. Eng. Philipp Meistring  
(Projektverantwortlicher)



Jan-Lieven Moll  
(Projektbearbeiter)

Dieser Prüfbericht darf nur in seiner Gesamtheit, einschließlich aller Anlagen, vervielfältigt, gezeigt oder veröffentlicht werden. Die Veröffentlichung von Auszügen bedarf der schriftlichen Genehmigung durch Müller-BBM.



Durch die DAkkS Deutsche Akkreditierungsstelle GmbH  
nach DIN EN ISO/IEC 17025 akkreditiertes Prüflaboratorium.  
Die Akkreditierung gilt für die in der Urkunde aufgeführten Prüfverfahren.

# Schallabsorptionsgrad nach ISO 354

## Messung der Schallabsorption in Hallräumen

**Auftraggeber:** Delius GmbH & Co. KG, Goldstraße 16 - 18, 33602 Bielefeld, Deutschland

**Prüfgegenstand:** Vorhang Scott,  
Wandabstand 100 mm, gerafft 100% Zugabe

**Vorhangstoff:**

- Hersteller Delius GmbH & Co. KG
- Vorhangstoff Scott, Artikel Nr. 37510, Farbe 7550
- Material 100 % Polyester FR
- flächenbezogene Masse  $m'' = 290 \text{ g/m}^2$
- Strömungswiderstand  $R_S = 551 \text{ Pa s/m}$
- Dicke  $t = 0,77 \text{ mm}$

**Prüfanordnung:**

- frei hängend vor Hallraumwand mit 100 mm Wandabstand
- aufgehängt an 60 mm hoher Deckenschiene an der Hallraumdecke
- Aufbau ohne Umfassungrahmen
- konfektioniert als Fertigvorhang 2950 mm x 3500 mm, mit 50 mm Universalband gekräuselt (100 % Zugabe; Bahnbreite 7000 mm), seitlicher Saum 2 cm, unterer Saum 10 cm mit eingelegtem Bleiband
- Prüffläche  $B \times H = 3500 \text{ mm} \times 2950 \text{ mm}$  (ab Unterkante Deckenschiene)

Raum: E

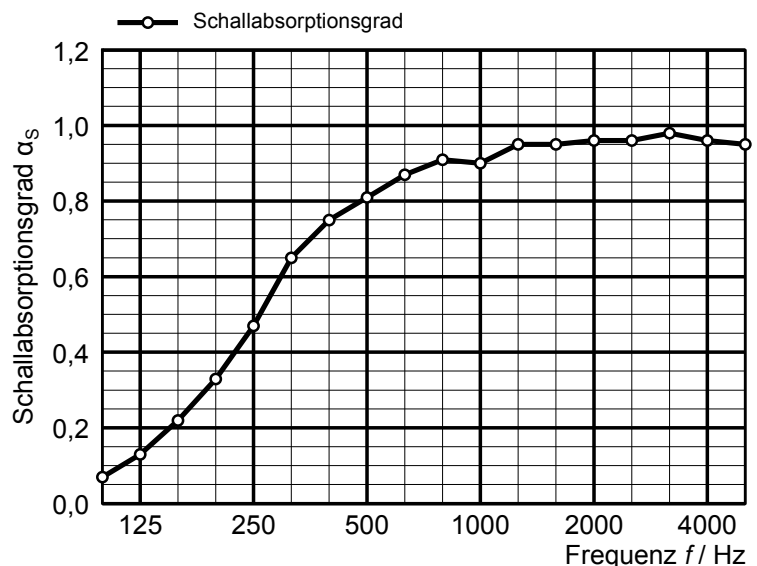
Volumen: 199,60 m<sup>3</sup>

Prüffläche: 10,33 m<sup>2</sup>

Prüfdatum: 13.11.2018

	$\theta$ [°C]	$r. h.$ [%]	$B$ [kPa]
Ohne Probe	20,4	45,9	96,3
Mit Probe	20,4	47,7	96,5

Frequenz [Hz]	$\alpha_s$ Terz	$\alpha_p$ Oktave
100	0,07	
125	0,13	0,15
160	0,22	
200	0,33	
250	0,47	0,50
315	0,65	
400	0,75	
500	0,81	0,80
630	0,87	
800	0,91	
1000	0,90	0,90
1250	0,95	
1600	0,95	
2000	0,96	0,95
2500	0,96	
3150	0,98	
4000	0,96	0,95
5000	0,95	



◦ Absorptionsfläche kleiner als 1,0 m<sup>2</sup>  
 $\alpha_s$  Schallabsorptionsgrad nach ISO 354  
 $\alpha_p$  Praktischer Schallabsorptionsgrad nach ISO 11654

Bewertung nach ISO 11654: <b>Bewerteter Schallabsorptionsgrad</b> $\alpha_w = 0,80$ (H) Schallabsorberklasse: B	Bewertung nach ASTM C423: <b>Noise Reduction Coefficient NRC = 0,80</b> <b>Sound Absorption Average SAA = 0,79</b>
--	--

**MÜLLER-BBM**

Planegg, 14.11.2018  
 Prüfbericht Nr. M76 176/33

Anhang A  
 Seite 1

S:\IMP\PROJ076\M76176\M76176\_33\_PBE\_2D.DOCX : 03.01.2019

**Vorhang Scott der Firma Delius**



Abbildung B.1. Prüfanordnung im Hallraum (Frontalansicht).



Abbildung B.2. Prüfanordnung im Hallraum (Schrägansicht).



## Angaben zum Prüfverfahren zur Ermittlung der Schallabsorption im Hallraum

### 1 Messgröße

Es wurde der Schallabsorptionsgrad  $\alpha$  des Prüfobjekts bestimmt. Hierzu wurde die mittlere Nachhallzeit im Hallraum ohne und mit Prüfobjekt ermittelt. Die Berechnung des Schallabsorptionsgrads erfolgte nach folgender Gleichung:

$$\alpha_S = \frac{A_T}{S}$$

$$A_T = 55,3 V \left( \frac{1}{c_2 T_2} - \frac{1}{c_1 T_1} \right) - 4 V (m_2 - m_1)$$

Dabei ist

- $\alpha_S$  Schallabsorptionsgrad;
- $A_T$  Äquivalente Schallabsorptionsfläche des Prüfobjekts in  $m^2$ ;
- $S$  die vom Prüfobjekt überdeckte Fläche in  $m^2$ ;
- $V$  Hallraumvolumen in  $m^3$ ;
- $c_1$  Schallgeschwindigkeit in Luft im Hallraum ohne Prüfobjekt in  $m/s$ ;
- $c_2$  Schallgeschwindigkeit in Luft im Hallraum mit Prüfobjekt in  $m/s$ ;
- $T_1$  Nachhallzeit im Hallraum ohne Prüfobjekt in  $s$ ;
- $T_2$  Nachhallzeit im Hallraum mit Prüfobjekt in  $s$ ;
- $m_1$  Luftabsorptionskoeffizient im Hallraum ohne Prüfobjekt in  $m^{-1}$ ;
- $m_2$  Luftabsorptionskoeffizient im Hallraum mit Prüfobjekt in  $m^{-1}$ .

Als Fläche des Prüfobjekts wurde die vom Prüfobjekt überdeckte Fläche verwendet.

Die unterschiedliche Dissipation der Schallausbreitung in Luft wurde gemäß Abschnitt 8.1.2 DIN EN ISO 354 [1] berücksichtigt. Die Berechnung der Luftabsorptionskoeffizienten erfolgte nach ISO 9613-1 [3]. Die klimatischen Bedingungen während der Prüfung sind in den Prüfzeugnissen aufgeführt.

Angaben zur Wiederholpräzision und zur Vergleichspräzision des Messverfahrens sind in DIN EN ISO 354 [1] enthalten.

### 2 Prüfverfahren

#### 2.1 Beschreibung des Hallraums

Der Hallraum entspricht den Anforderungen nach DIN EN ISO 354 [1].

Der Hallraum weist ein Volumen von  $V = 199,6 m^3$  und eine Raumbofläche von  $S = 216 m^2$  auf.

Es sind sechs ungerichtete Mikrofone sowie vier Dodekaeder fest im Hallraum installiert. Zur Erhöhung der Diffusität sind sechs Verbundbleche mit den Abmessungen 1,2 m x 2,4 m und sechs Verbundbleche mit den Abmessungen 1,2 m x 1,2 m gekrümmt und unregelmäßig im Raum aufgehängt.

In Abbildung C.1. sind Zeichnungen des Hallraums dargestellt.

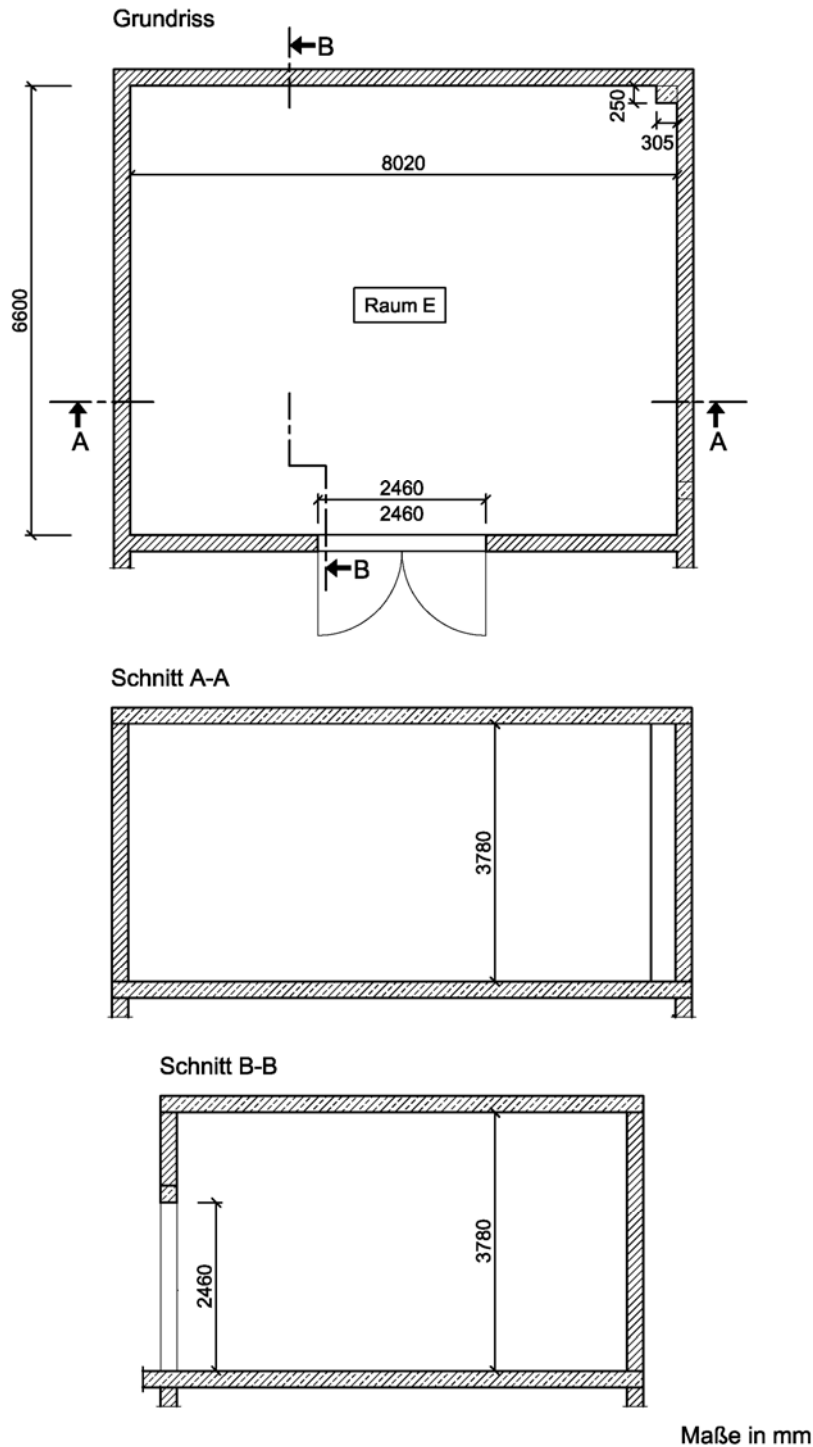


Abbildung C.1. Grundriss und Schnitte des Hallraums.

## 2.2 Messung der Nachhallzeit

Die Ermittlung der Impulsantworten erfolgte nach dem indirekten Verfahren. Als Prüf-signal wurde ein Gleitsinus mit einem Rosa Spektrum verwendet. Mit und ohne Prüf-objekte wurden jeweils 24 unabhängige Lautsprecher-Mikrofon-Kombinationen er-fasst. Die Auswertung der Nachhallzeit erfolgte nach DIN EN ISO 354 [1], wobei eine lineare Regression zur Berechnung der Nachhallzeit  $T_{20}$  aus dem Pegel der rück-wärtsintegrierten Impulsantwort verwendet wurde.

Die ermittelten Nachhallzeiten sind in Tabelle C.1. aufgeführt.

Tabelle C.1. Nachhallzeiten ohne und mit Prüfobjekten.

Frequenz $f$ / Hz	Nachhallzeit $T$ / s	
	$T_1$ (ohne Prüfobjekt)	$T_2$ (mit Prüfobjekt)
100	4,97	4,45
125	5,28	4,30
160	5,34	3,88
200	5,09	3,30
250	5,15	2,91
315	4,86	2,42
400	5,22	2,32
500	5,31	2,22
630	5,17	2,11
800	4,90	2,01
1000	5,08	2,05
1250	5,18	2,00
1600	5,11	2,00
2000	4,77	1,94
2500	4,06	1,81
3150	3,31	1,63
4000	2,58	1,45
5000	2,07	1,28

### 2.3 Prüfmittel

In Tabelle C.2. sind die verwendeten Prüfmittel aufgeführt.

Tabelle C.2. Prüfmittel.

Bezeichnung	Hersteller	Typ	Serien-Nr.
AD-/DA-Wandler	RME	Fireface 802	23811470
Verstärker	APart	Champ 2	09050048
Dodekaeder	Müller-BBM	DOD360A	372828
Dodekaeder	Müller-BBM	DOD360A	372829
Dodekaeder	Müller-BBM	DOD360A	372830
Dodekaeder	Müller-BBM	DOD360A	372831
Mikrofon	Microtech	M370	1355
Mikrofon	Microtech	M370	1356
Mikrofon	Microtech	M360	1786
Mikrofon	Microtech	M360	1787
Mikrofon	Microtech	M360	1788
Mikrofon	Microtech	M360	1789
Mikrofonspeisegerät	MFA	IV80F	330364
Hygro-/Thermometer	Testo	Saveris H1E	01554624
Barometer	Lufft	Opus 10	030.0910.0003.9. 4.1.30
Mess- und Auswertesoftware	Müller-BBM	Bau 4	Version 1.11